

УПРАВЛЕНИЕ ФЕДЕРАЛЬНОЙ СЛУЖБЫ
ГОСУДАРСТВЕННОЙ СТАТИСТИКИ
ПО ХАБАРОВСКОМУ КРАЮ, МАГАДАНСКОЙ
ОБЛАСТИ, ЕВРЕЙСКОЙ АВТОНОМНОЙ ОБЛАСТИ
И ЧУКОТСКОМУ АВТОНОМНОМУ ОКРУГУ

Сельское хозяйство в Хабаровском крае



январь-февраль 2023 года

Сельское хозяйство

в Хабаровском крае

январь-февраль 2023 года*

- 01 Основные показатели животноводства в хозяйствах всех категорий
- 02 Производство продукции животноводства
- 03 поголовье скота и птицы
- 04 Реализация продукции сельского хозяйства

* Ежемесячные данные оперативной статистики



ОСНОВНЫЕ ПОКАЗАТЕЛИ ЖИВОТНОВОДСТВА В ХОЗЯЙСТВАХ ВСЕХ КАТЕГОРИЙ

Наличие скота и птицы на 1 марта 2023 года



Крупный рогатый скот

13,7 тыс. голов

94,8% ▼

к соответствующему
периоду 2022 года



Свиньи

4,4 тыс. голов

82,3% ▼

к соответствующему
периоду 2022 года



в том числе коровы

5,8 тыс. голов

98,4% ▼

к соответствующему
периоду 2022 года



Птица

962,8 тыс. голов

62,7% ▼

к соответствующему
периоду 2022 года

Производство основных продуктов животноводства в феврале 2023 года

Произведено на убой скота и птицы*



1,5 тыс. тонн

72,2% ▼

к соответствующему
периоду 2022 года



Яйца

28,8 млн штук

52,2% ▼

к соответствующему
периоду 2022 года



Молоко

3,2 тыс. тонн

96,0% ▼

к соответствующему
периоду 2022 года

* На убой в живом весе



ПРОИЗВОДСТВО СКОТА И ПТИЦЫ* В СЕЛЬСКОХОЗЯЙСТВЕННЫХ ОРГАНИЗАЦИЯХ

ТОНН

февраль 2023 года

75,0 ▼ **66,6%**

к февралю 2022 года

январь - февраль 2023 года

228,1 ▼ **83,7%**

к январю - февралю
2022 года



2022

2023

* На убой в живом весе





ПРОИЗВОДСТВО МОЛОКА В СЕЛЬСКОХОЗЯЙСТВЕННЫХ ОРГАНИЗАЦИЯХ

ТОНН

февраль 2023 года

Валовой надой молока

Продуктивность одной коровы



571



332 кг

▼ 93,7%

к февралю 2022 года

▼ 97,1%

к февралю 2022 года

январь - февраль 2023 года

Валовой надой молока

Продуктивность одной коровы



1 160



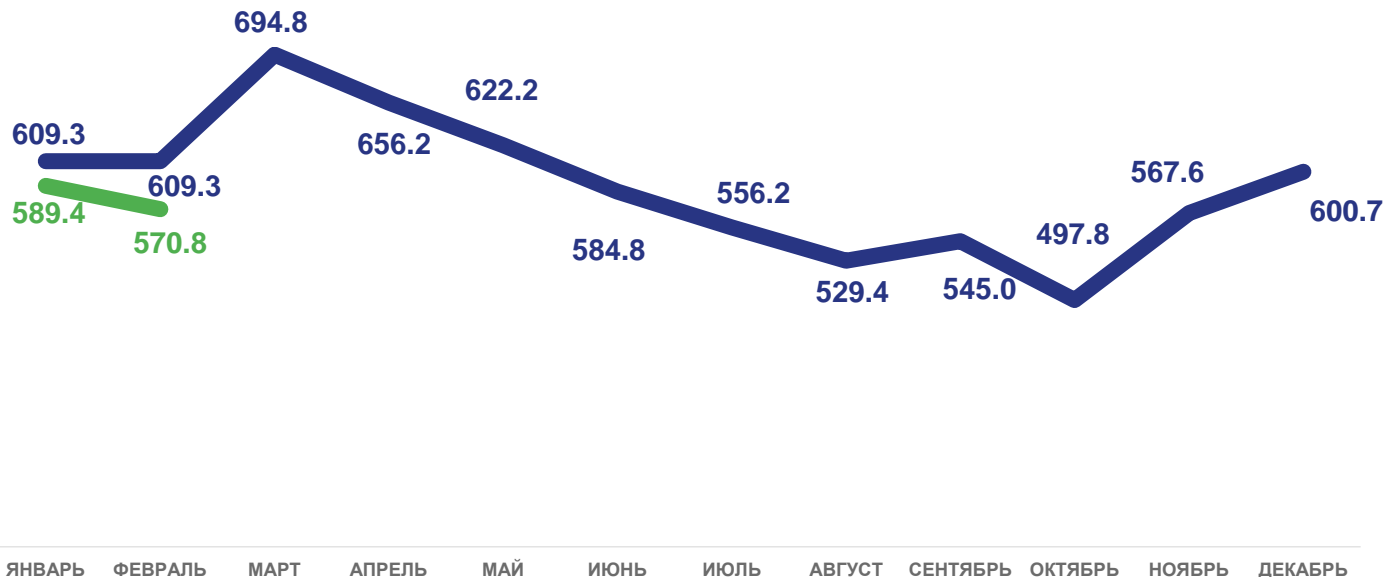
696 кг

▼ 95,2 %

к январю-февралю 2022 года

▲ 102,4 %

к январю-февралю 2022 года



2022


2023





ПОГОЛОВЬЕ СКОТА И ПТИЦЫ В СЕЛЬСКОХОЗЯЙСТВЕННЫХ ОРГАНИЗАЦИЯХ

на 1 марта 2023 года, голов



Крупный рогатый скот

5 308 ▼ 98,9%

к соответствующему
периоду 2022 года



Овцы и козы

76 ▲ 120,6%

к соответствующему
периоду 2022 года



в том числе коровы

2 328 ▼ 99,6%

к соответствующему
периоду 2022 года



Лошади

21 ▼ 63,6%

к соответствующему
периоду 2022 года



Свиньи

846 ▼ 90,7%

к соответствующему
периоду 2022 года



Птица, тыс. голов

863 ▼ 60,5%

к соответствующему
периоду 2022 года





РЕАЛИЗАЦИЯ СКОТА И ПТИЦЫ (В ЖИВОМ ВЕСЕ) В СЕЛЬСКОХОЗЯЙСТВЕННЫХ ОРГАНИЗАЦИЯХ

ТОНН

февраль 2023 года

110,9 ▼ **76,5%**

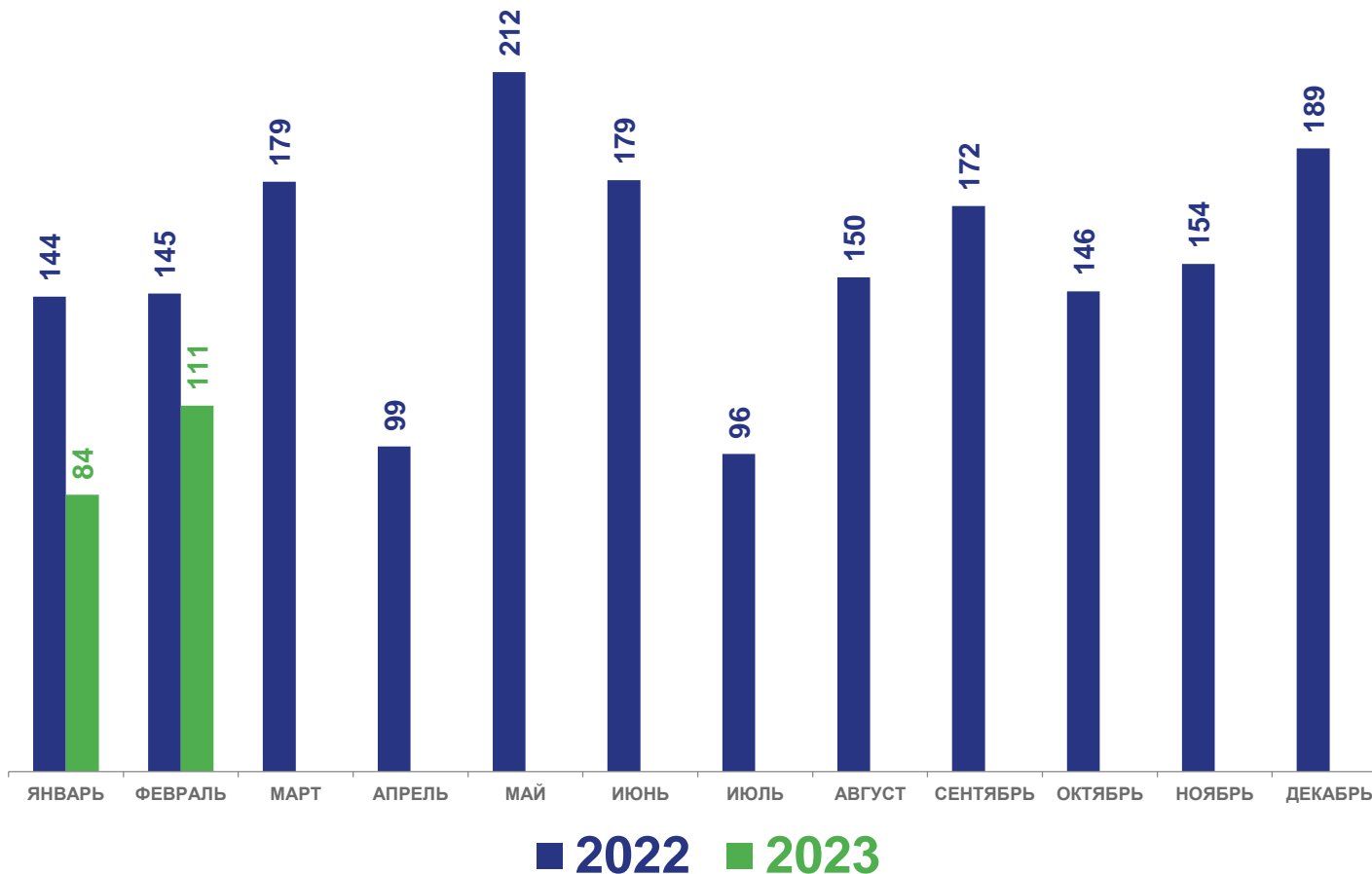
к февралю 2022 года



январь - февраль 2023 года

195,2 ▼ **67,5%**

к январю-февралю 2022 года





РЕАЛИЗАЦИЯ МОЛОКА В СЕЛЬСКОХОЗЯЙСТВЕННЫХ ОРГАНИЗАЦИЯХ

ТОНН

февраль 2023 года

635,2 **90,8%**

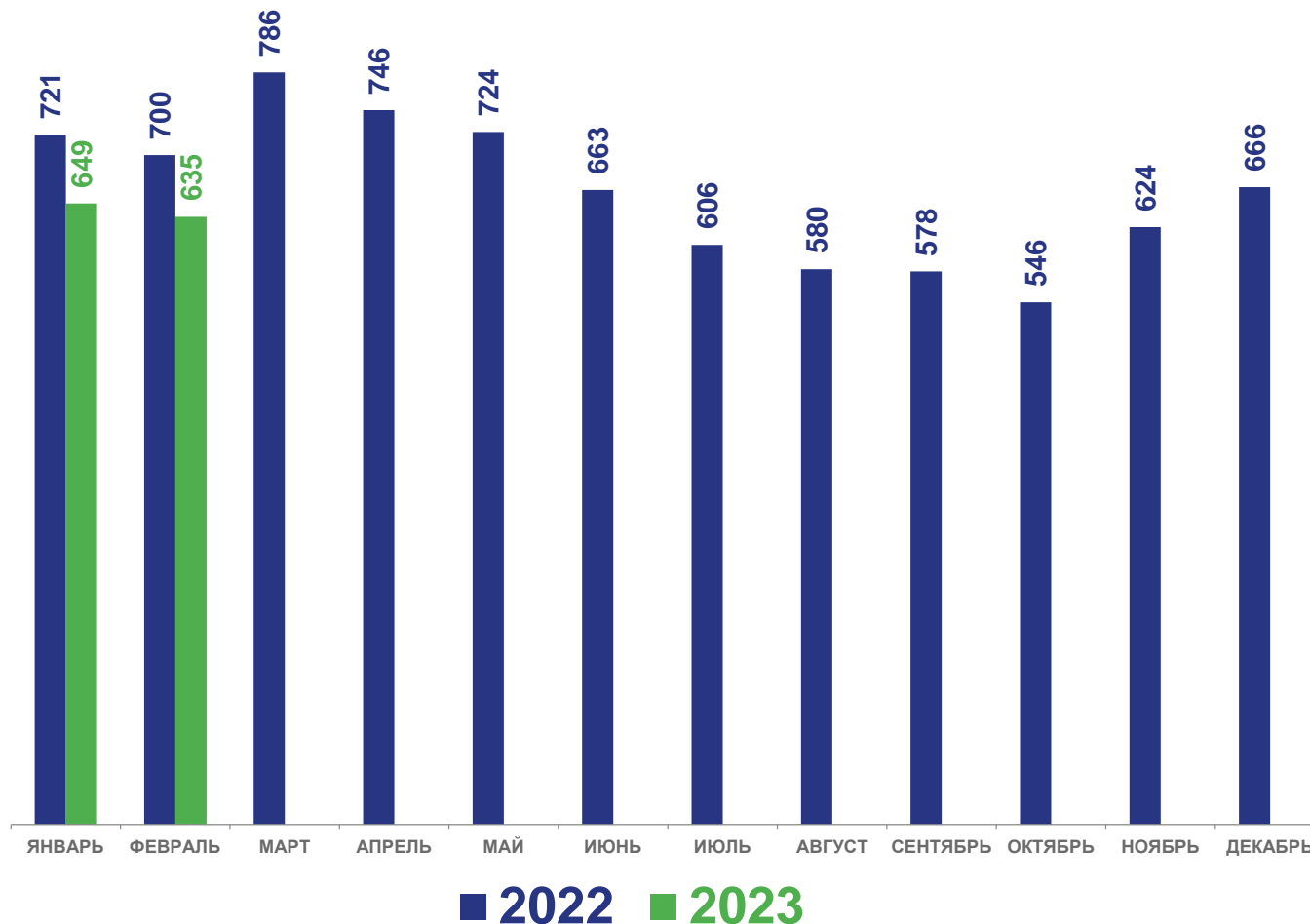
к февралю 2022 года



январь - февраль 2023 года

1 284,3 **90,4%**

к январю-февралю 2022 года





РЕАЛИЗАЦИЯ ОВОЩЕЙ В СЕЛЬСКОХОЗЯЙСТВЕННЫХ ОРГАНИЗАЦИЯХ

ТОНН

февраль 2023 года

249,5

▲ 113,3%

к февралю 2022 года

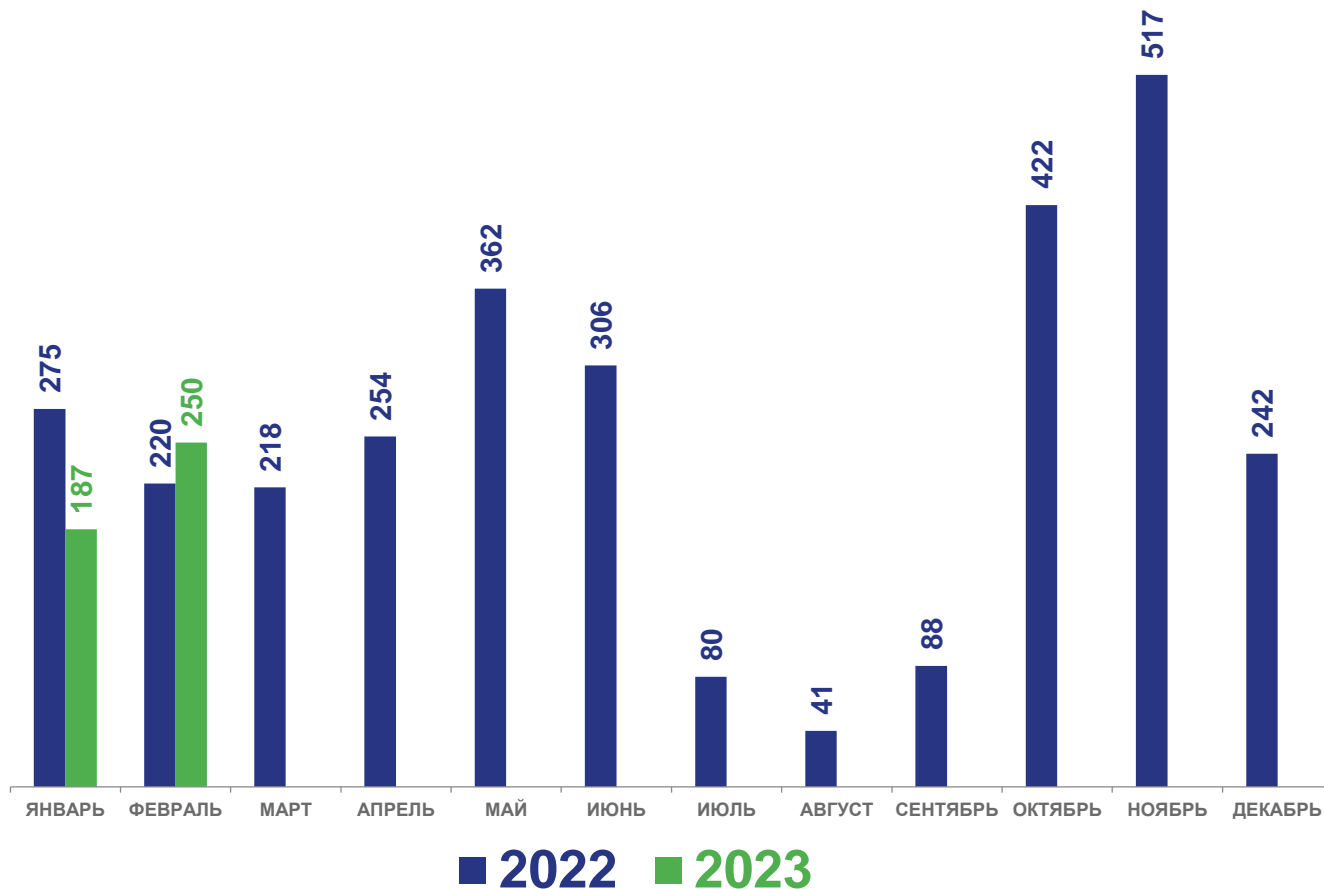


январь - февраль 2023 года

436,8

▼ 88,3%

к январю-февралю 2022 года





РЕАЛИЗАЦИЯ КАРТОФЕЛЯ В СЕЛЬСКОХОЗЯЙСТВЕННЫХ ОРГАНИЗАЦИЯХ

ТОНН

февраль 2023 года

79,1



39,9%

к февралю 2022 года



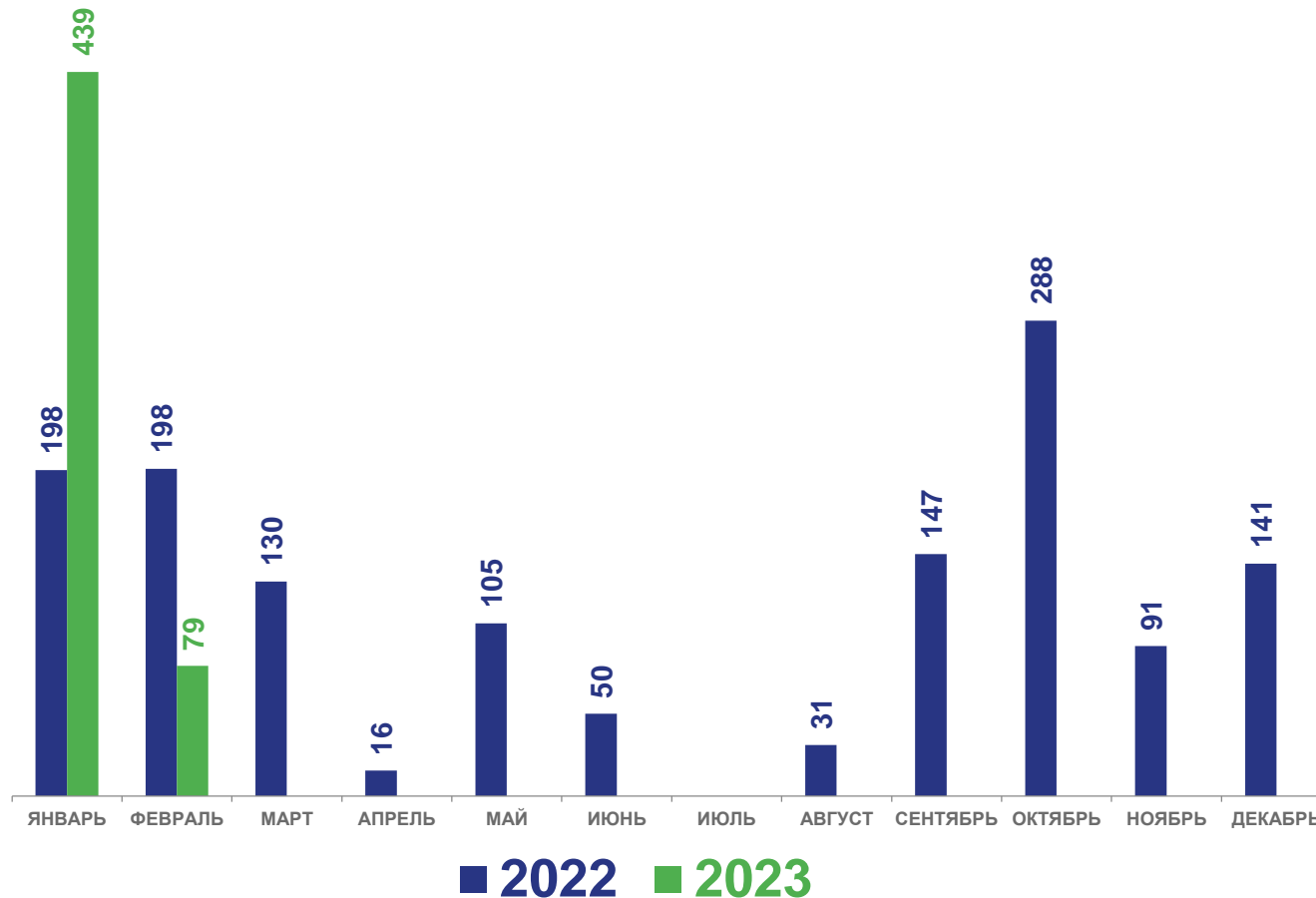
январь - февраль 2023 года

518,2



130,8%

к январю-февралю 2022 года





РЕАЛИЗАЦИЯ ЗЕРНОВЫХ И ЗЕРНОБОБОВЫХ КУЛЬТУР В СЕЛЬСКОХОЗЯЙСТВЕННЫХ ОРГАНИЗАЦИЯХ

ТОНН

февраль 2023 года

431,8 ▼ **23,8%**

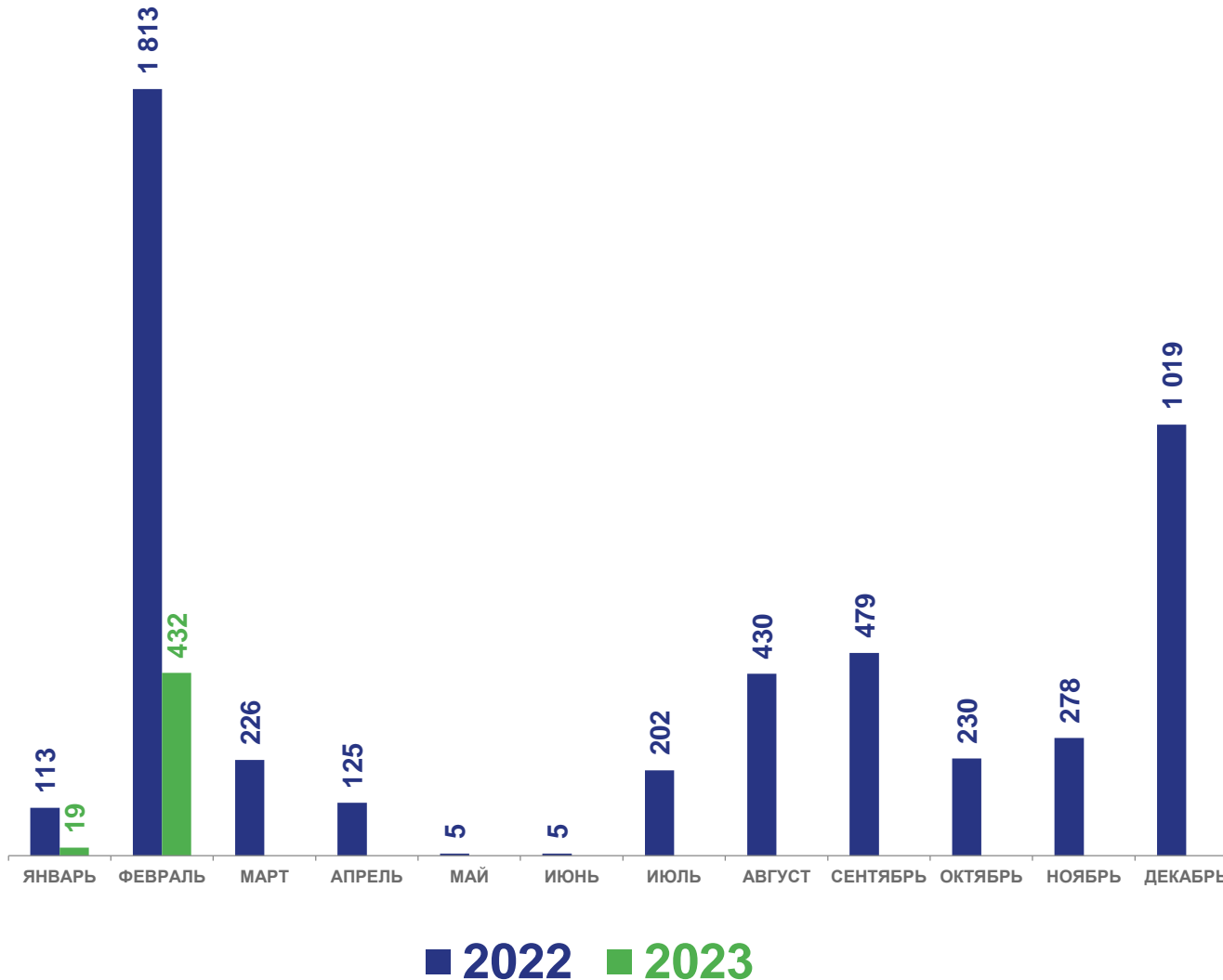
к февралю 2022 года



январь - февраль 2023 года

451,0 ▼ **23,4%**

к январю-февралю 2022 года





РЕАЛИЗАЦИЯ СЕМЯН И ПЛОДОВ МАСЛИЧНЫХ КУЛЬТУР В СЕЛЬСКОХОЗЯЙСТВЕННЫХ ОРГАНИЗАЦИЯХ

ТОНН

февраль 2023 года

4 967,8 ▲ **В 13,8 р.**

к февралю 2022 года



январь - февраль 2023 года

6 409,0 ▼ **23,4%**

к январю-февралю 2022 года

